

## ■ Androidの場合


「三井住友信託ライフガイド」をご利用いただくには、下記のとおりブラウザ設定していただくことを推奨いたします。

- Cookie :「許可」
- JavaScript :「許可」
- 新しいシークレットタブ :「使用しない」
- PC版サイトを見る :「使用しない」

## ■ ブラウザ設定の確認方法

※ご利用の端末によっては、画面の表示内容が異なる場合がございますのでご了承ください。

1. 端末のデスクトップまたはアプリケーション一覧から「Chrome」を起動します。



## 2. ブラウザの「メニュー」ボタンをタップします。

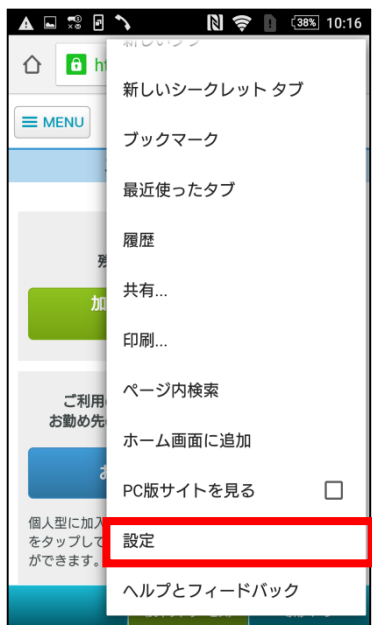
※「メニュー」ボタンの位置はご利用の端末によって異なります。

端末についているボタンが、「ウインドー一覧メニュー」の端末もあります。

(表示例)



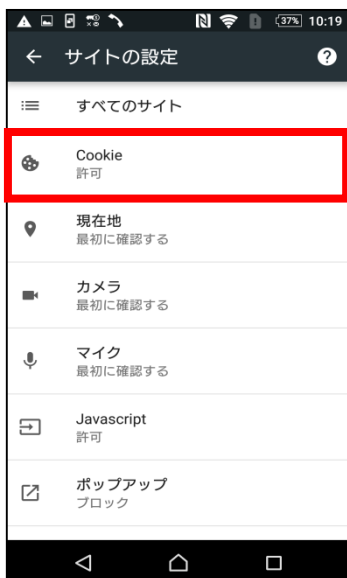
## 3. 「設定」を選択します。



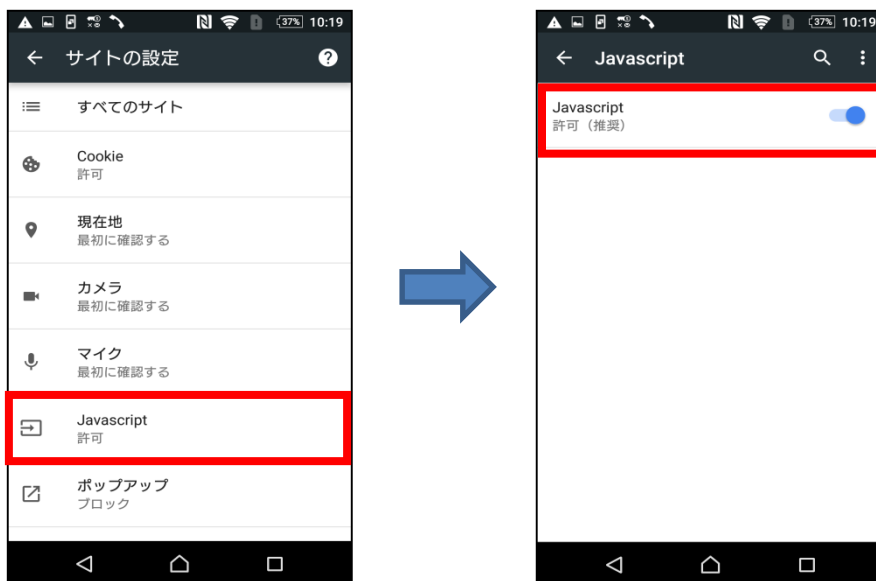
#### 4. 「サイトの設定」を選択します。



#### 5. 「Cookie」が「許可」になっていることを確認してください。 許可となっていない場合は、「Cookie」メニューをタップし、「許可」に設定変更してください。



6. 「サイトの設定」で「JavaScript」が「許可」になっていることを確認してください。  
許可となっていない場合は、「JavaScript」メニューをタップし、「許可」に設定変更してください。



7. ブラウザを「シークレットモード」で開いている場合は、「シークレットモード」の設定を解除してください。  
※シークレットモードで開いている場合は、URLの左側にアイコンが表示されます。

(シークレットモードの表示例)



このアイコンがついている場合、  
シークレットモードで開いています。

## 【シークレットモードの解除方法】

手順1. ブラウザの「メニュー」ボタンをタップし、「新しいタブ」を選択します。

※「メニュー」ボタンの位置はご利用の端末によって異なります。  
端末についているボタンが、「メニュー」の端末もあります。

(表示例)



手順2. シークレットモードではない状態でウィンドウが表示されます。  
そこから再度、「三井住友信託ライフガイド」をご利用ください。



8. ブラウザの「メニュー」で「PC版サイトを見る」をタップするとPC版サイトへ接続しますが、PC版のライフガイドにつきましては、スマートフォン、タブレットではご利用いただけない機能がございますのでご了承ください。



本資料で使用している画像はサンプルです。