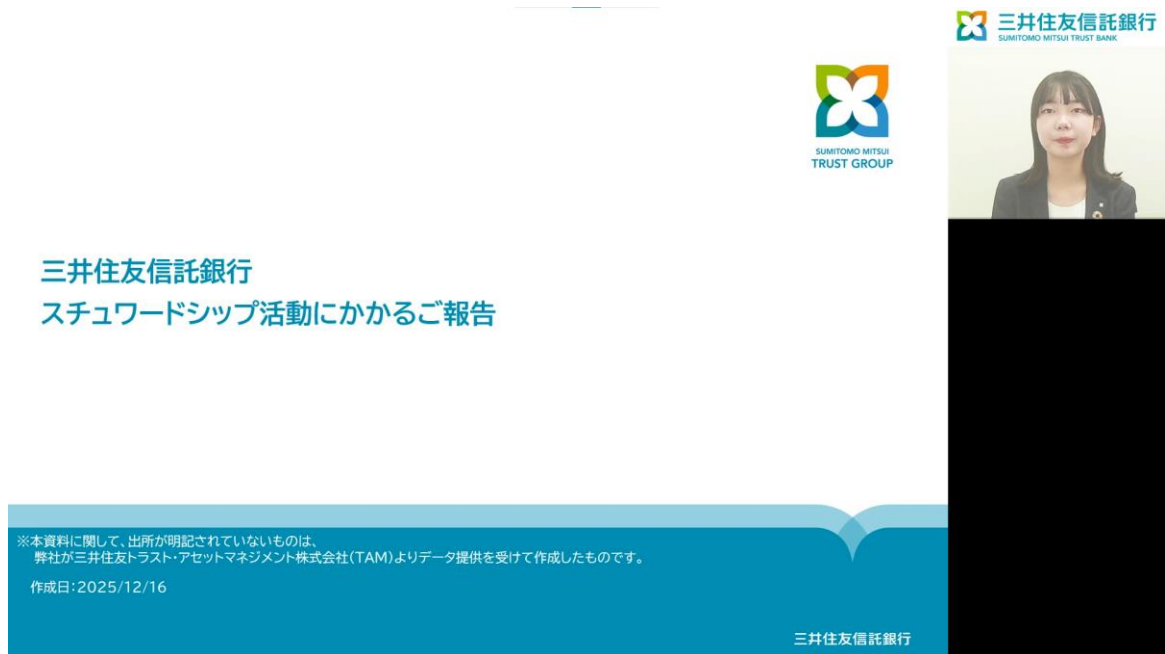


動画の再生速度を変更したい場合の操作方法

①

動画ページを開きます。(動画ページを開くには ID、パスワードの入力が必要となります)

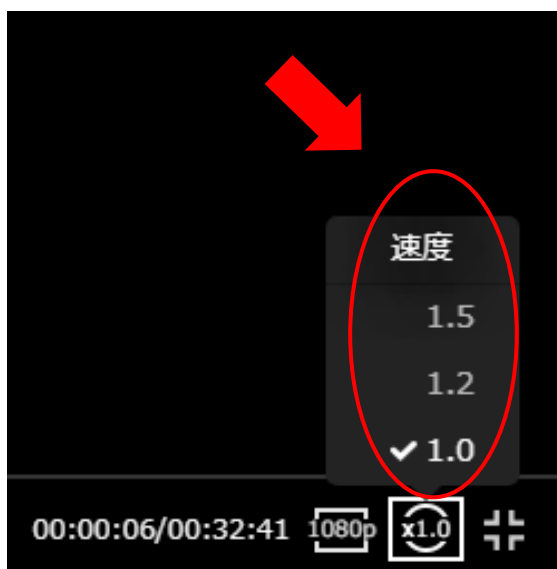


②

動画が開かれているページで、マウスのカーソルを動画内に合わせると、右下に **×1.0** と書かれたアイコンが表示されます。



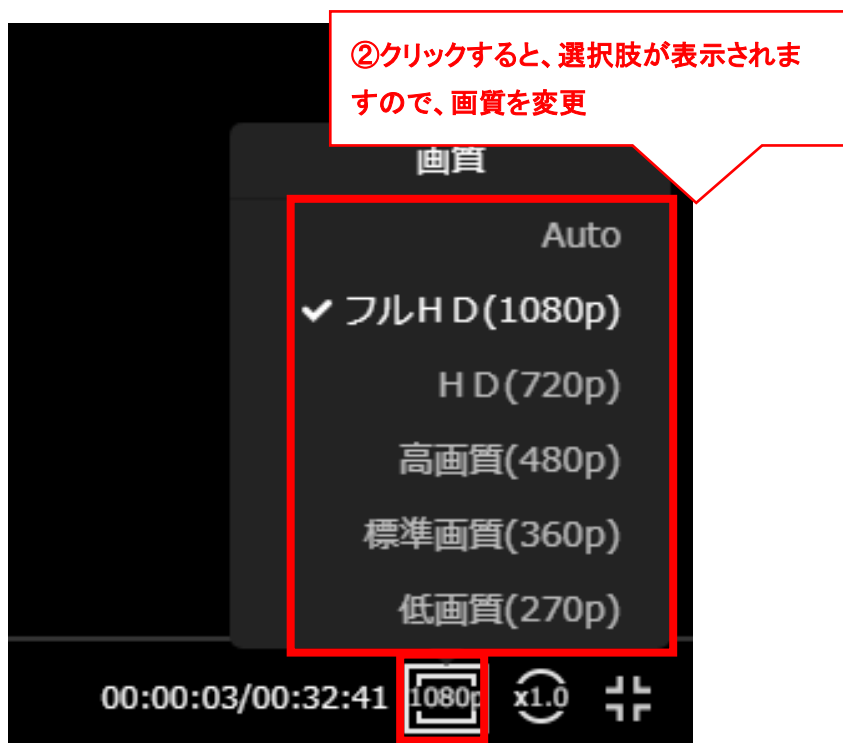
- ③ 表示された **×1.0** のアイコンをクリックすると、1.0 倍(等倍)、1.2 倍、1.5 倍の 3 つの速度の選択が可能となりますので、お好みの速度を選択してご視聴いただけます。



画質調整の操作方法

動画視聴中に「画質が荒い」場合、もしくは「画質の解像度が高く動作が遅い」場合には、画面の右下をクリックすると、画質調整が可能です。(視聴中はクリックするボタンが表示されていませんが、マウスを合わせると表示されます)
※デバイスによってはボタン位置が異なる場合があります。

(イメージ)



①マウスを合わせると、ボタンが表示されますので、「クリック」